



УПРАВЛЕНИЕ ФЕДЕРАЛЬНОЙ СЛУЖБЫ  
ГОСУДАРСТВЕННОЙ СТАТИСТИКИ  
ПО АРХАНГЕЛЬСКОЙ ОБЛАСТИ  
И НЕНЕЦКОМУ АВТОНОМНОМУ ОКРУГУ

# Индексы цен производителей промышленных товаров по Архангельской области без Ненецкого автономного округа



за апрель 2022 года



# ИНДЕКСЫ ЦЕН ПРОИЗВОДИТЕЛЕЙ И ПОТРЕБИТЕЛЬСКИХ ЦЕН

В % К ДЕКАБРЮ ПРЕДЫДУЩЕГО ГОДА

**ИНДЕКС ЦЕН ПРОИЗВОДИТЕЛЕЙ  
ПРОМЫШЛЕННЫХ ТОВАРОВ  
И ПОТРЕБИТЕЛЬСКИХ ЦЕН**

Апрель 2022г. к декабрю 2021г., %



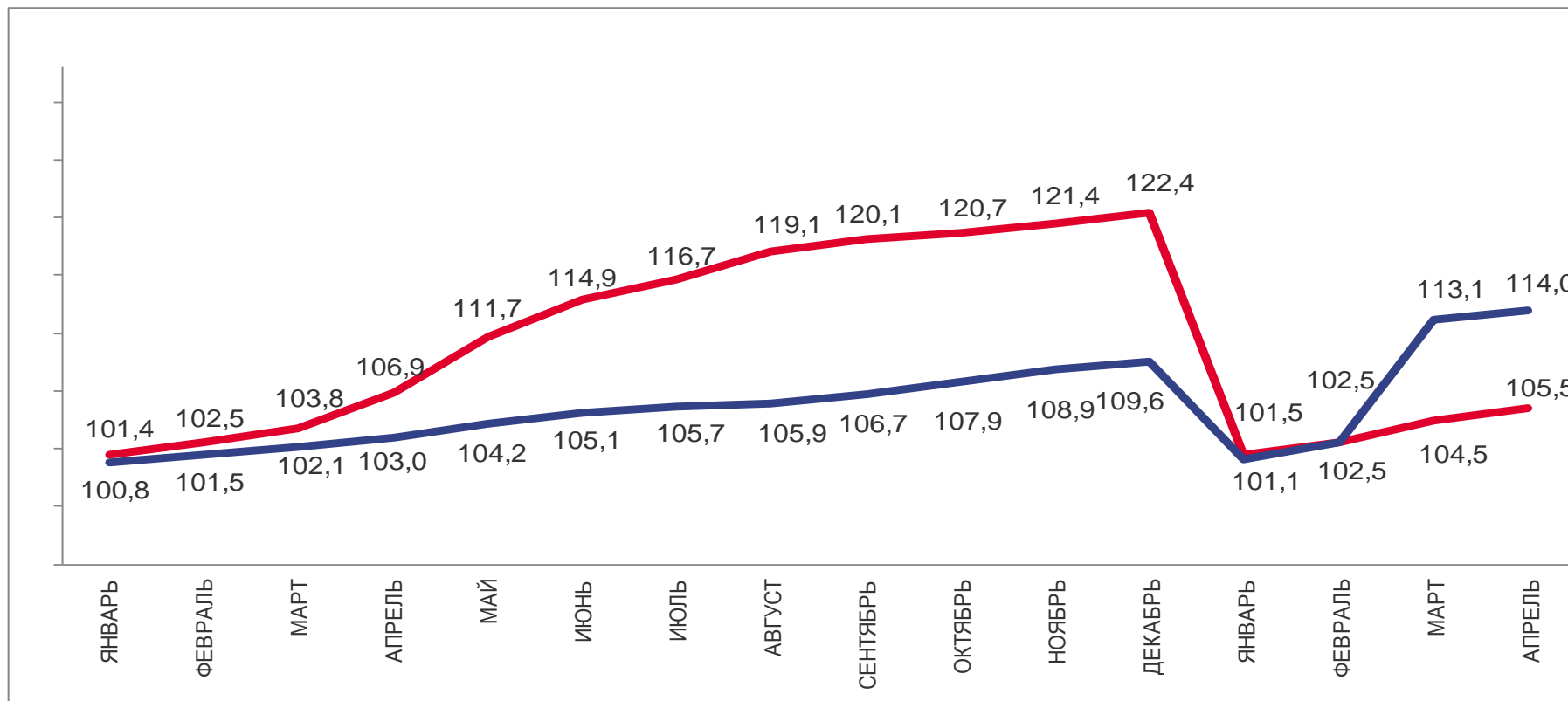
**105,5**

Индекс цен производителей



**114,0**

Индекс потребительских цен



2021

2022



Потребительские цены на товары и услуги



Цены производителей промышленных товаров





# ИНДЕКСЫ ЦЕН ПРОИЗВОДИТЕЛЕЙ ПРОМЫШЛЕННЫХ ТОВАРОВ В % К ПРЕДЫДУЩЕМУ МЕСЯЦУ

## ИНДЕКС ЦЕН ПРОИЗВОДИТЕЛЕЙ ПРОМЫШЛЕННЫХ ТОВАРОВ

Апрель 2022г. к марту 2021г., %



**101,0**

Индекс цен производителей



**99,7**

Добыча полезных ископаемых



**101,3**

Обрабатывающие производства



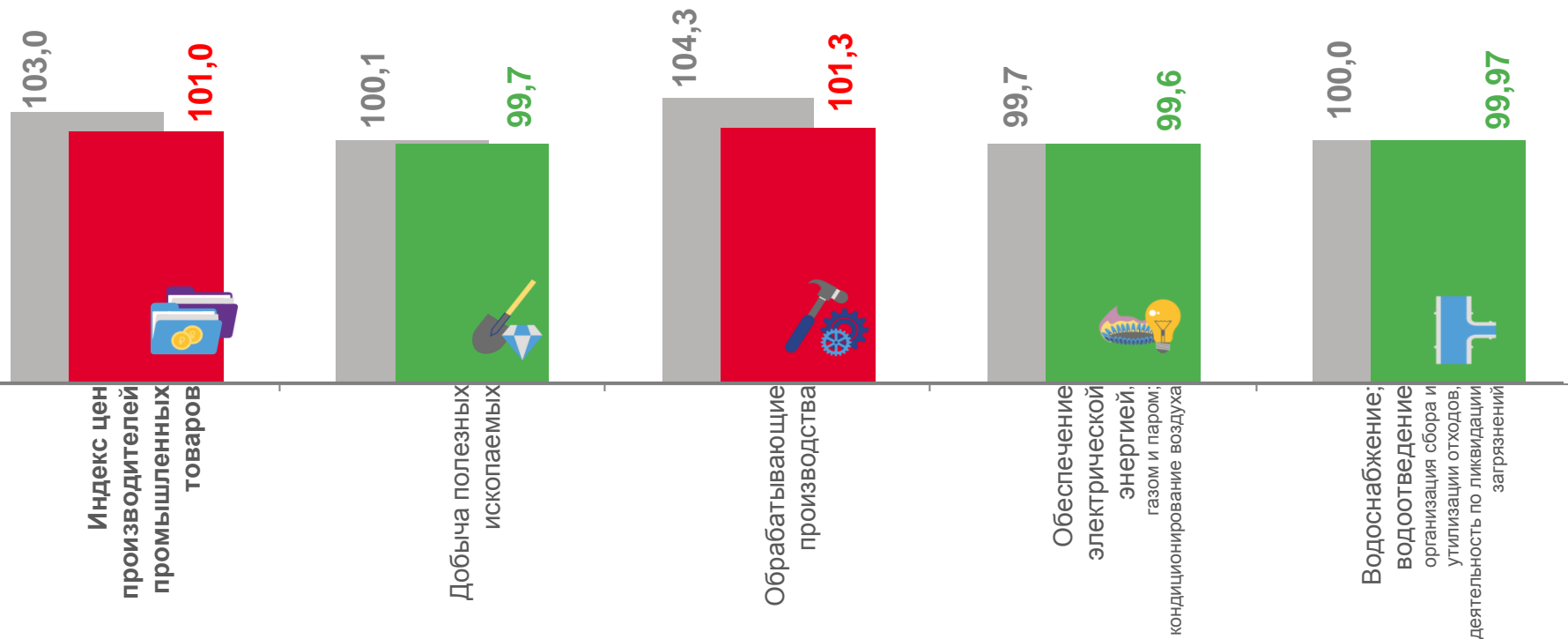
**99,6**

Обеспечение электрической энергией,  
газом и паром; кондиционирование воздуха



**99,97**

Водоснабжение; водоотведение,  
организация сбора и утилизации отходов,  
деятельность по ликвидации загрязнений



■ Апрель 2021г. к марту 2021г.

■ Апрель 2022г. к марту 2022г.



# ИНДЕКСЫ ЦЕН ПРОИЗВОДИТЕЛЕЙ ПРОМЫШЛЕННЫХ ТОВАРОВ В % К ДЕКАБРЮ ПРЕДЫДУЩЕГО ГОДА

## ИНДЕКС ЦЕН ПРОИЗВОДИТЕЛЕЙ ПРОМЫШЛЕННЫХ ТОВАРОВ

Апрель 2022г. к декабрю 2021г., %



**105,5**

Индекс цен производителей



**102,0**

Добыча полезных ископаемых



**106,8**

Обрабатывающие производства



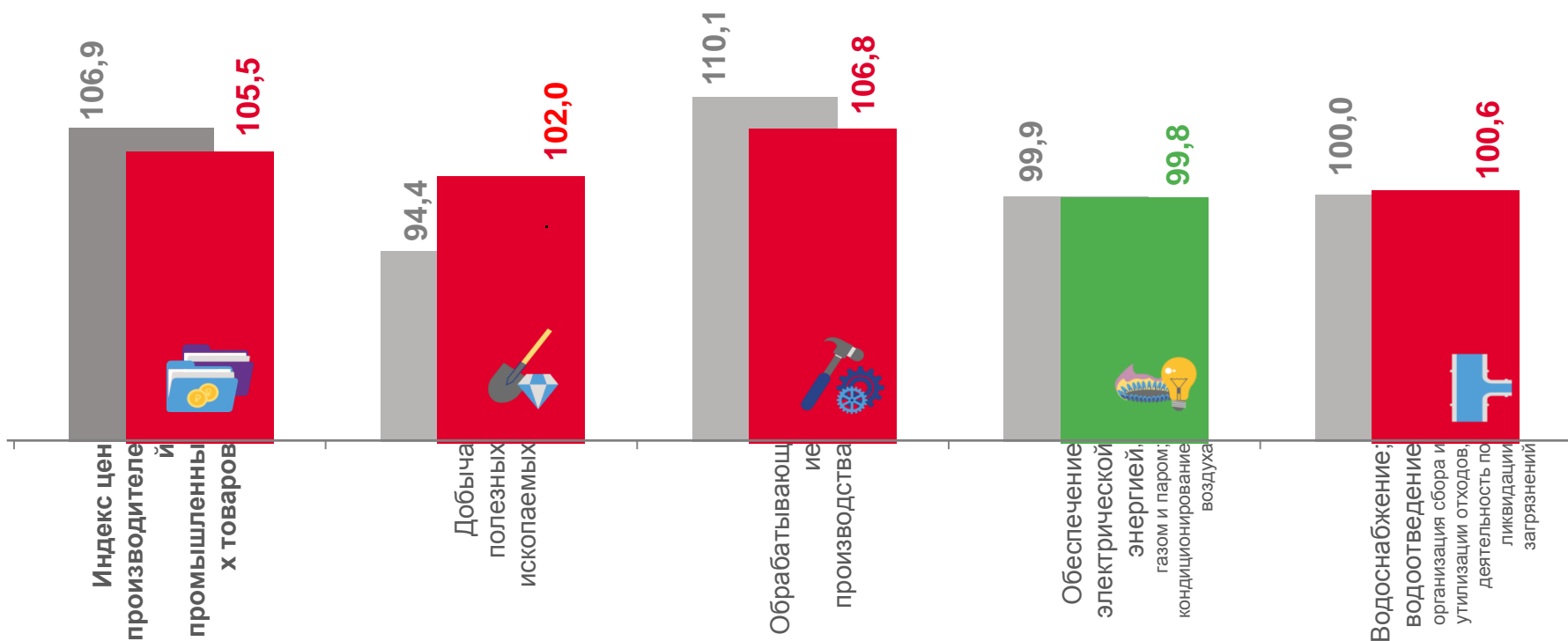
**99,8**

Обеспечение электрической энергией, газом и паром; кондиционирование воздуха



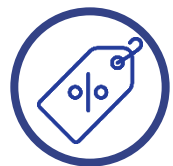
**100,6**

Водоснабжение; водоотведение, организация сбора и утилизации отходов, деятельность по ликвидации загрязнений



■ Апрель 2021г. к декабрю 2020г.

■ Апрель 2022г. к декабрю 2021г.



# ИНДЕКСЫ ЦЕН ПРОИЗВОДИТЕЛЕЙ ПРОМЫШЛЕННЫХ ТОВАРОВ

В % К СООТВЕТСТВУЮЩЕМУ МЕСЯЦУ ПРЕДЫДУЩЕГО ГОДА

## ИНДЕКС ЦЕН ПРОИЗВОДИТЕЛЕЙ ПРОМЫШЛЕННЫХ ТОВАРОВ

Апрель 2022г. к апрелю 2021г., %



**122,7**

Индекс цен производителей



**108,2**

Добыча полезных ископаемых



**127,9**

Обрабатывающие производства



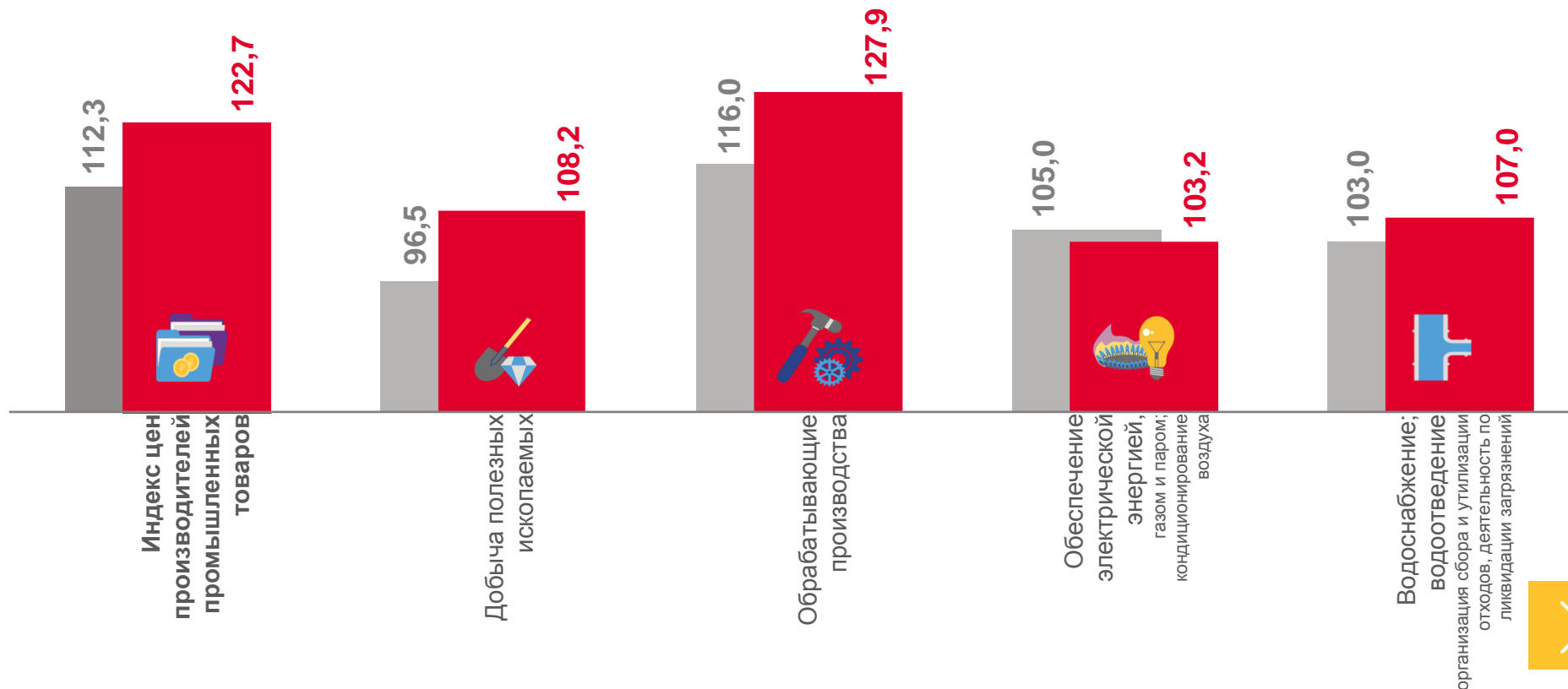
**103,2**

Обеспечение электрической энергией, газом и паром; кондиционирование воздуха



**107,0**

Водоснабжение; водоотведение, организация сбора и утилизации отходов, деятельность по ликвидации загрязнений



■ Апрель 2021г. к апрелю 2020г.

■ апрель 2022г. к апрелю 2021г.



# ИНДЕКСЫ ЦЕН ПРОИЗВОДИТЕЛЕЙ ПРОМЫШЛЕННЫХ ТОВАРОВ

В % К СООТВЕТСТВУЮЩЕМУ ПЕРИОДУ ПРЕДЫДУЩЕГО ГОДА

## ИНДЕКС ЦЕН ПРОИЗВОДИТЕЛЕЙ ПРОМЫШЛЕННЫХ ТОВАРОВ


Январь-апрель 2022г. к январю-апрелю 2021г., %

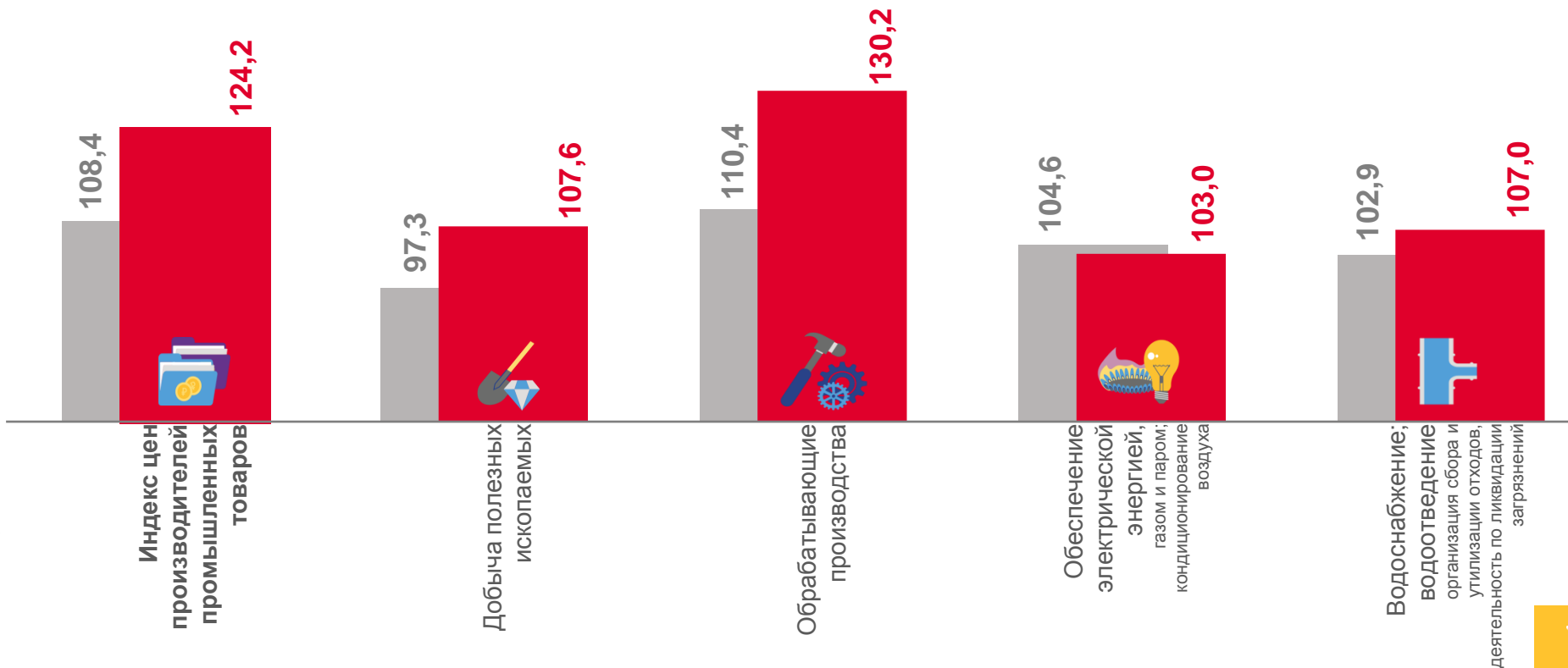
 **124,2**  
Индекс цен производителей

 **107,6**  
Добыча полезных ископаемых

 **130,2**  
Обрабатывающие производства

 **103,0**  
Обеспечение электрической энергией, газом и паром; кондиционирование воздуха

 **107,0**  
Водоснабжение; водоотведение, организация сбора и утилизации отходов, деятельность по ликвидации загрязнений



■ Январь-апрель 2021г. к январю-апрелю 2020г.

■ Январь-апрель 2022г. к январю-апрелю 2021г.

